



ФЕДЕРАЛЬНАЯ СЛУЖБА
ГОСУДАРСТВЕННОЙ СТАТИСТИКИ

О финансовом состоянии организаций Тамбовской области



за январь-апрель 2022 года



ФЕДЕРАЛЬНАЯ СЛУЖБА
ГОСУДАРСТВЕННОЙ СТАТИСТИКИ

О ФИНАНСОВОМ СОСТОЯНИИ ОРГАНИЗАЦИЙ

Тамбовской области

за январь-апрель 2022 года

- 03 САЛЬДИРОВАННЫЙ ФИНАНСОВЫЙ РЕЗУЛЬТАТ
- 05 ПРИБЫЛЬ ОРГАНИЗАЦИЙ
- 06 УБЫТОК ОРГАНИЗАЦИЙ
- 07 ФИНАНСОВЫЕ РЕЗУЛЬТАТЫ ДЕЯТЕЛЬНОСТИ ОРГАНИЗАЦИЙ
- 08 ДОЛЯ ОРГАНИЗАЦИЙ ПОЛУЧИВШИХ ПРИБЫЛЬ/УБЫТОК
- 10 КРЕДИТОРСКАЯ И ДЕБИТОРСКАЯ ЗАДОЛЖЕННОСТЬ ОРГАНИЗАЦИЙ

* Ежемесячные данные оперативной статистики





САЛЬДИРОВАННЫЙ ФИНАНСОВЫЙ РЕЗУЛЬТАТ

ЯНВАРЬ-АПРЕЛЬ 2022 г., В % К СООТВЕТСТВУЮЩЕМУ ПЕРИОДУ ПРЕДЫДУЩЕГО ГОДА

2022 ГОД

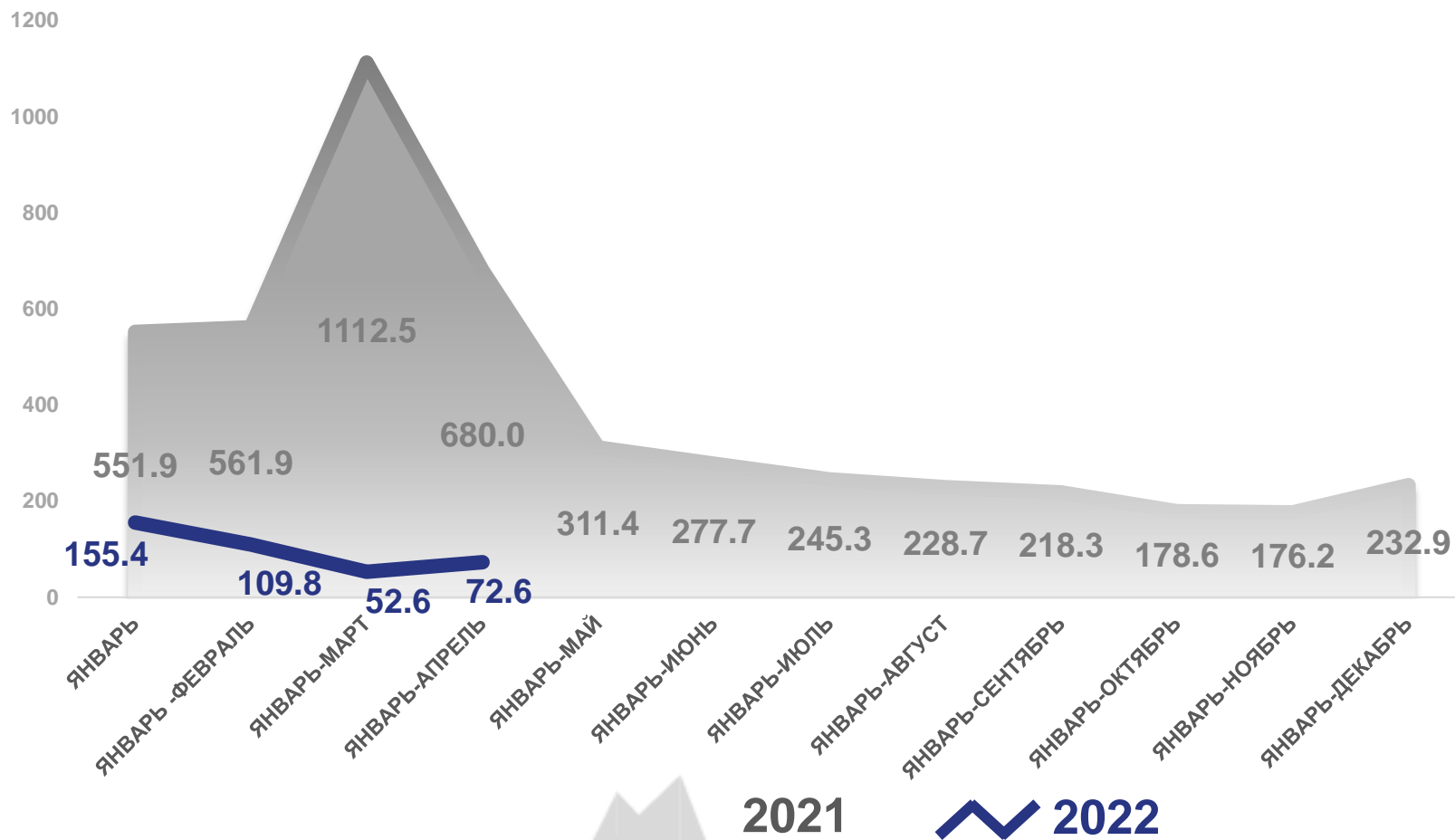
ЯНВАРЬ-АПРЕЛЬ

25 284,3

МЛН. РУБ.

72,6%

В % К ЯНВАРЮ-АПРЕЛЮ 2021 ГОДА



ПРИБЫЛЬ - УБЫТОК = САЛЬДИРОВАННЫЙ ФИНАНСОВЫЙ РЕЗУЛЬТАТ



САЛЬДИРОВАННЫЙ ФИНАНСОВЫЙ РЕЗУЛЬТАТ

ЯНВАРЬ-АПРЕЛЬ 2022 г., МЛН. РУБ.



11 952,2

Сельское, лесное хозяйство, охота, рыболовство и рыбоводство



9 350,4

Обрабатывающие производства



2 104,6

Торговля оптовая и розничная; ремонт автотранспортных средств и мотоциклов



996,2

Обеспечение электрической энергией, газом и паром; кондиционирование воздуха

11952.2

9350.4

2104.6

996.2

507.9

158.7

115.0

54.1

Сельское, лесное хозяйство, охота, рыболовство и рыбоводство

Обрабатывающие производства

Торговля оптовая и розничная; ремонт автотранспортных средств и мотоциклов

Обеспечение электрической энергией, газом и паром; кондиционирование воздуха

Деятельность по операциям с недвижимым имуществом

Водоснабжение; водоотведение, организация сбора и утилизации отходов, деятельность по ликвидации загрязнения

Строительство

Транспортировка и хранение

Всего
25 284,3
МЛН. РУБ.





ПРИБЫЛЬ ОРГАНИЗАЦИЙ

ЯНВАРЬ-АПРЕЛЬ 2022 г., МЛН. РУБ.



13 163,7

Сельское, лесное хозяйство, охота, рыболовство и рыбоводство



9 674,4

Обрабатывающие производства



2 371,4

Торговля оптовая и розничная; ремонт автотранспортных средств и мотоциклов



514,0

Деятельность по операциям с недвижимым имуществом

13163.7

9674.4

2371.4

514.0

161.7

3.8

Сельское, лесное хозяйство, охота, рыболовство и рыбоводство

Обрабатывающие производства

Торговля оптовая и розничная; ремонт автотранспортных средств и мотоциклов

Деятельность по операциям с недвижимым имуществом

Водоснабжение, водоотведение, организация сбора и утилизации отходов, деятельность по ликвидации загрязнений

Образование

Всего
27 258,5
МЛН. РУБ.





УБЫТОК ОРГАНИЗАЦИЙ

ЯНВАРЬ-АПРЕЛЬ 2022 Г., МЛН. РУБ.



1 211,5

Сельское, лесное хозяйство, охота, рыболовство и рыбоводство



324,0

Обрабатывающие производства



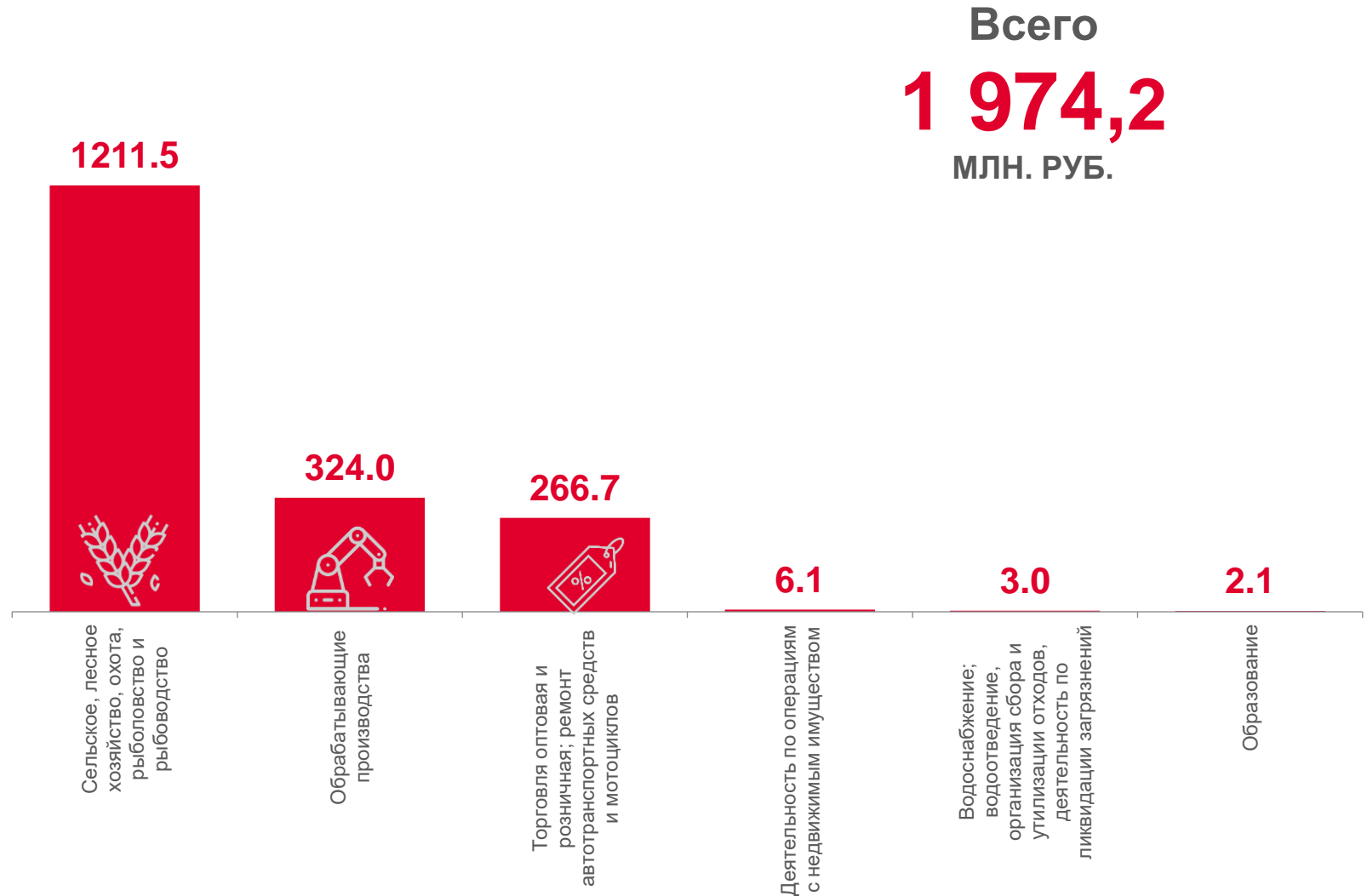
266,7

Торговля оптовая и розничная; ремонт автотранспортных средств и мотоциклов



6,1

Деятельность по операциям с недвижимым имуществом





ФИНАНСОВЫЕ РЕЗУЛЬТАТЫ ДЕЯТЕЛЬНОСТИ ОРГАНИЗАЦИЙ

ЯНВАРЬ-АПРЕЛЬ 2022 ГОДА, В % К СООТВЕТСТВУЮЩЕМУ ПЕРИОДУ ПРЕДЫДУЩЕГО ГОДА

УБЫТОК



ПРИВЫЛЬ





ДОЛЯ ПРИБЫЛЬНЫХ ОРГАНИЗАЦИЙ

ЯНВАРЬ-АПРЕЛЬ 2022 ГОДА, %

78,0 % по Тамбовской области в целом



100,0%

Деятельность гостиниц и предприятий общественного питания



88,4%

Торговля оптовая и розничная; ремонт автотранспортных средств и мотоциклов



87,5%

Строительство



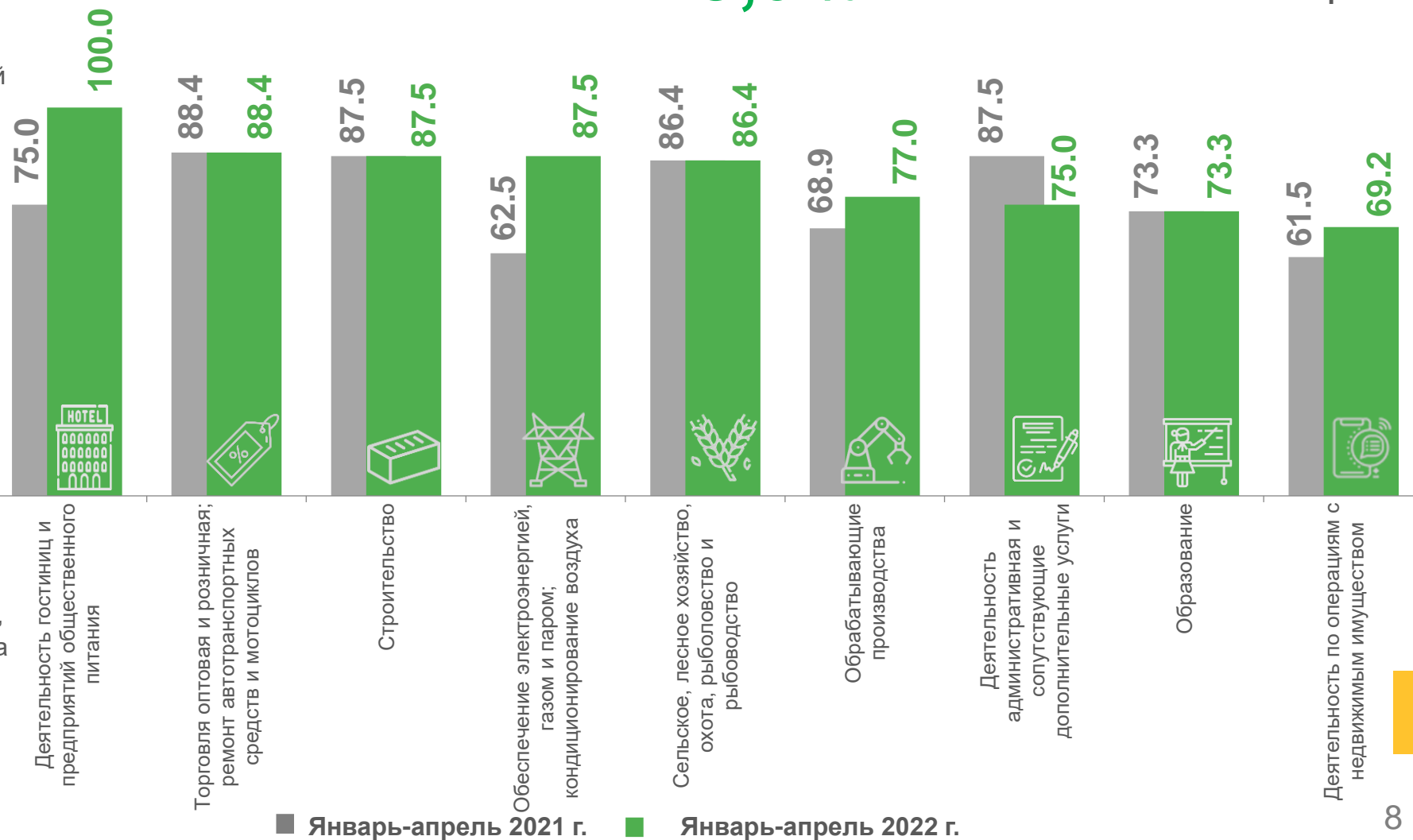
87,5%

Обеспечение электрической энергией, газом и паром; кондиционирование воздуха



86,4%

Сельское, лесное хозяйство, охота, рыболовство и рыбоводство





ДОЛЯ УБЫТОЧНЫХ ОРГАНИЗАЦИЙ

ЯНВАРЬ-АПРЕЛЬ 2022 ГОДА, %

22,0 % по Тамбовской области в целом

100,0%



Деятельность в области культуры, спорта, организации досуга и развлечений

75,0%



Деятельность в области здравоохранения и социальных услуг

50,0%



Транспортировка и хранение

40,0%

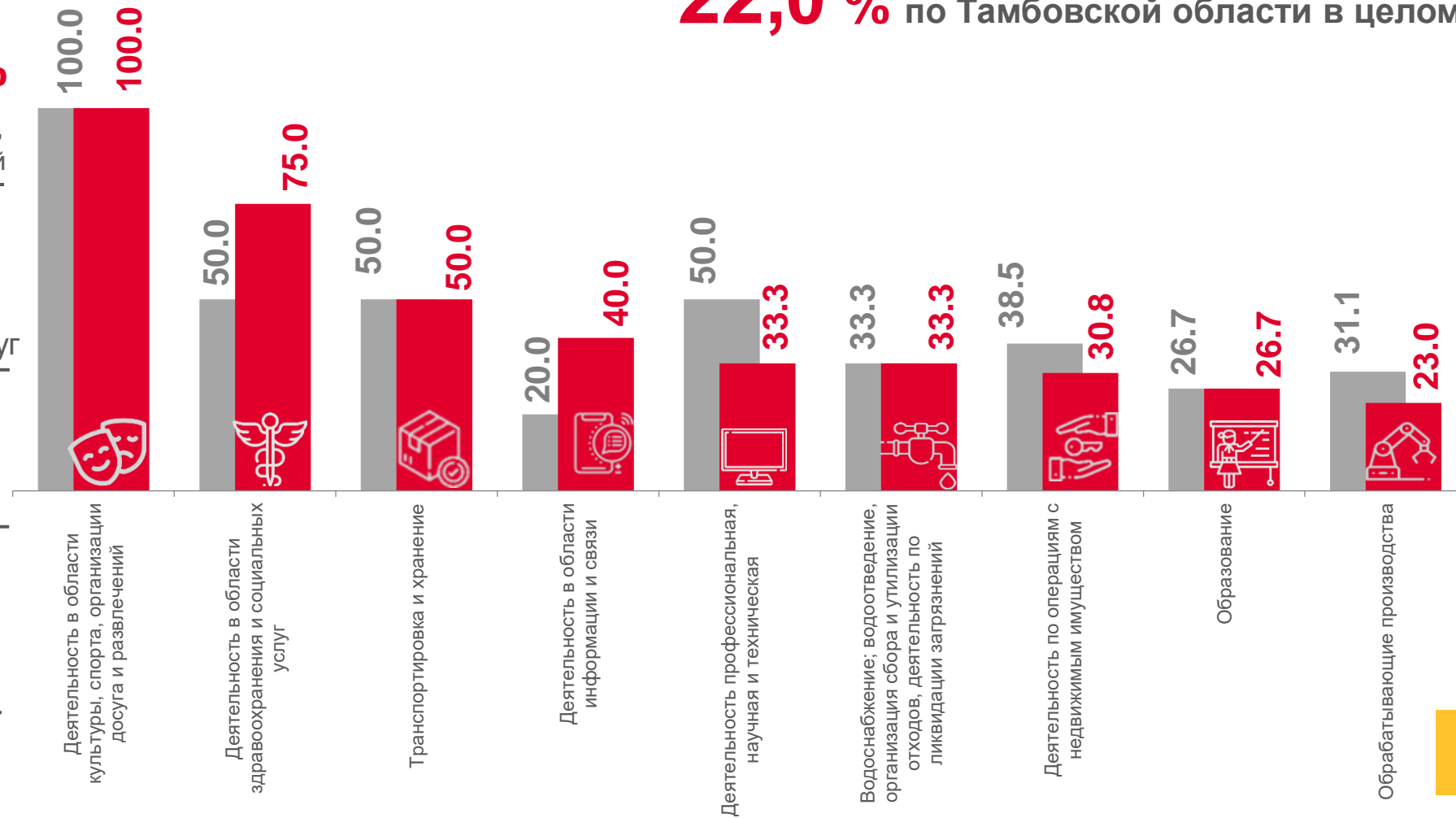


Деятельность в области информации и связи

33,3%



Деятельность профессиональная, научная и техническая



■ Январь-апрель 2021 г.

■ Январь-апрель 2022 г.



КРЕДИТОРСКАЯ И ДЕБИТОРСКАЯ ЗАДОЛЖЕННОСТЬ

ПО ВИДАМ ЭКОНОМИЧЕСКОЙ ДЕЯТЕЛЬНОСТИ НА 1 МАЯ 2022 ГОДА, МЛН. РУБ.



КРЕДИТОРСКАЯ ЗАДОЛЖЕННОСТЬ



ДЕБИТОРСКАЯ ЗАДОЛЖЕННОСТЬ

